



Lista de útiles escolares Nivel Transición I (Pre kínder) 2026

MATERIALES DE USO INDIVIDUAL

*****Todo esto debe de venir marcado con el nombre y apellido del o la estudiante.**

1 libro para colorear (mínimo 50 páginas).

1 set de plumones gruesos de 12 colores (no guardarlos dentro del estuche)

3 pegamentos en barra no tóxicos de 36grs.

1 estuche con cierre, el que debe contener en su interior:

- 12 lápices de colores de madera gruesos (marcados uno por uno).
- 2 lápices grafitos triangulares y gruesos (marcados uno por uno).
- 2 gomas de borrar.
- 1 tijera escolar punta roma (que no sea de juguete). Los niños zurdos, traer tijera especial.

Un estuche para higiene dental, que contenga:

- Un cepillo de dientes
- Una pasta dental.
- Un vaso de plástico pequeño (que quepa dentro de ese estuche).

Mochila escolar grande, sin ruedas:

Un delantal cuadrillé azul (niñas), o cotona beige (niños), con cinta color rojo, cosida en puño derecho y de color verde en puño izquierdo.

MATERIALES DE USO COMÚN EN SALA

3 plumones de pizarra (de colores diferentes)

2 plumones permanente negro.

2 carpetas de cartulina española doble faz.

2 carpetas de goma eva ADHESIVA.

1 block de dibujo GRANDE N° 99

2 block tamaño medium .

1 set de papel lustre 16x16.

3 pliegos de papel volantín importado de colores diferentes.

2 pliegos de papel aconcagua.

1 pliego de papel kraft.



- 2 pliegos de cartulina (color a elección)
- 20 platos desechables de cartón blanco (sin diseño).
- 1 masa tipo play doh.
- 3 metros de velcro adhesivo.
- 100 unidades de cuentas para hilar (del tamaño de una moneda de \$10 app. con orificio grande).
- 2 rollos de forro transparente autoadhesivo (45cms x 1,5mts)
- 12 vasos de cartón blancos y sin diseños.
- 1 paquete de limpiapipas.
- 2 cintas de masking tape gruesa (de diferentes colores).
- 1 cinta adhesiva transparente gruesa (scotch).
- 5 bolsas herméticas grandes.
- 5 bolsas herméticas pequeñas.
- 1 pincel grueso.
- 1 set de ojos locos grandes
- 6 barras de silicona.
- 1 pieza de cinta de raso angosta (de 1 cm. de grosor)
- 1 caja de témpera sólida.
- 1 pote de témperas de 250 grs. con dosificador, (color a elección).
- 2 set de gemas autoadhesivas brillantes (para manualidades).
- 20 botones de colores plásticos grandes.
- 20 tapas plásticas de botella (lavadas).
- 1 set de parche curitas.
- 1 caja de tizas de colores.

Educación Física:

- 1 pelota de goma (23 cm. de diámetro app.)

Juego de roles:

- 1 set de juego de herramientas, hospital, peluquería, cocina, animales o autos.



Lista de útiles escolares Nivel Transición II (Kinder) 2026

MATERIALES DE USO INDIVIDUAL

*****Todo esto debe de venir marcado con el nombre y apellido del o la estudiante.**

1 libro para colorear (mínimo 50 páginas).

1 set de plumones gruesos de 12 colores (no guardarlos dentro del estuche)

3 pegamentos en barra no tóxicos de 36grs.

1 estuche con cierre, el que debe contener en su interior:

- 12 lápices de colores de madera gruesos (marcados uno por uno).
- 2 lápices grafitos triangulares y gruesos (marcados uno por uno).
- 2 gomas de borrar.
- 1 sacapuntas de 2 medidas, con recipiente (para lápices gruesos y delgados)
- 1 tijera escolar punta roma (que no sea de juguete). Los niños zurdos, traer tijera especial.

Un estuche para higiene dental, que contenga:

- Un cepillo de dientes
- Una pasta dental.
- Un vaso de plástico pequeño (que quepa dentro de ese estuche).

Mochila escolar grande, sin ruedas:

Un delantal cuadrillé azul (niñas), o cotona beige (niños), con cinta color rojo, cosida en puño derecho y de color verde en puño izquierdo.

MATERIALES DE USO COMÚN EN SALA

3 plumones de pizarra (de 3 colores diferentes)

2 plumones permanente negro.

2 carpetas de cartulina española doble faz.

2 carpetas de goma eva ADHESIVA.

3 block de tamaño liceo pequeño.

1 block tamaño medium.

1 set de papel lustre 16x16.

3 pliegos de papel volantín importado de colores diferentes.

2 pliegos de papel aconcagua.



- 1 pliego de papel Kraft.
- 2 pliegos de cartulina (color a elección)
- 20 platos desechables de cartón blanco (sin diseño).
- 1 masa tipo play doh.
- 1 set de plasticinas de 12 colores
- 3 metros de velcro adhesivo.
- 100 unidades de cuentas para hilar (del tamaño de una moneda de \$10 app. con orificio grande)
- 2 rollos de forro transparente autoadhesivo (45cms x 1,5mts)
- 12 vasos de cartón blancos y sin diseños.
- 1 paquete de limpiapipas.
- 2 cintas de masking tape gruesa (de diferentes colores).
- 1 cinta adhesiva transparente, gruesa.
- 5 bolsas herméticas grandes.
- 5 bolsas herméticas pequeñas.
- 1 pincel grueso
- 1 set de ojos locos grandes
- 6 barras de silicona.
- 1 caja de témpera sólida.
- 1 pieza de cinta de raso angosta (de 1 cm. de grosor)
- 1 caja de témperas de 12 colores
- 2 set de gemas autoadhesivas brillantes (para manualidades).
- 20 botones de colores plásticos, grandes.
- 20 tapas plásticas, de botellas (limpias)
- 1 set de parche curitas.
- 1 caja de tizas de colores.

Educación Física:

- 1 pelota de goma (23 cm. de diámetro app.)

Juego de roles:

- 1 set de juego de herramientas, hospital, peluquería, cocina, dinosaurios o autos.




LISTA DE ÚTILES 1ERO BÁSICO 2026

Todos los materiales de esta lista de útiles **DEBEN ESTAR** marcados con nombre y apellido.

SE SUGIERE MOCHILA SIN RUEDAS.

- **1 delantal cuadrillé azul (niñas) o cotona beige (niños) con una cinta de color rojo cosida al puño derecho de éste**

<p><u>Estuche en el cual debe tener los siguientes materiales:</u></p> <ul style="list-style-type: none">• 12 lápices de colores• 2 lápices grafitos N°2• 1 lápiz bicolor delgado (rojo/azul)• 1 goma de borrar de miga• 1 sacapunta con contenedor• 1 tijera punta roma (redonda)• 1 pegamento en barra 36 grs• 1 regla 20 cm	<p><u>Cuaderno</u> (con nombre de la asignatura en la portada y forros de los colores señalados):</p> <ul style="list-style-type: none">• 1 cuaderno college de 5 mm de 100 hojas para lenguaje con forro rojo.• 1 cuaderno college de 5mm de 100 hojas para matemática con forro azul.• 1 cuaderno college de 5 mm de 100 hojas para historia con forro amarillo.• 1 cuaderno college de 5 mm de 100 hojas para ciencias con forro verde.• 1 cuaderno college de 5 mm de 60 hojas para religión con forro blanco.• 1 cuaderno college de 5 mm de 60 hojas para tecnología con forro morado.• 1 cuaderno college de 5 mm de 60 hojas para música con forro café.• 1 cuaderno college de 5 mm de 60 hojas para inglés de con forro rosado.• 1 cuaderno caligrafía vertical (cuadriculado).• 1 libro para colorear a elección y gusto del estudiante.• 1 Metalófono de 8 notas. (se sugieren los colores adjuntados en la imagen). Además de una baqueta extra. 
<p><u>Materiales en la caja plástica 6 lts. (no más grande):</u></p> <ul style="list-style-type: none">• 4 lápices grafitos N°2• 2 lápices bicolor delgado (rojo/azul)• 3 gomas de borrar de miga• 3 pegamentos en barra 36 grs• 1 estuche de plumones 12 colores (no tóxico)• 1 destacador (amarillo o verde)	<p>Útiles de aseo personal traerlos diariamente y marcados en una bolsa de género.</p> <ul style="list-style-type: none">• 1 botella de agua• 1 bloqueador pequeño• 1 peineta• 1 colonia• 1 bolsita de género con un cepillo de diente y pasta dental)




<ul style="list-style-type: none">• 1 caja de témperas 12 colores• 2 pinceles paletas• 1 vaso plástico• 1 paño para limpiar• 1 bolsa de basura para cubrir la mesa.• 1 caja de plasticina 12 colores (no tóxico)• 1 cola fría de 110 grs.• 3 fajos de papel lustre de 10x10cms• 1 bolsa de palos de helados (delgado sin color)• 4 plumones de pizarra (2 negros, 1 rojo y 1 azul)• 1 cinta adhesiva de papel gruesa (Masking tape)• 1 cinta de embalaje transparente.	<ul style="list-style-type: none">• 1 toalla• 1 jabón• 1 jockey azulmarino (opcional para los días soleados) <p>Educación física, se mantiene los útiles de aseo y además, se incorpora.</p> <ul style="list-style-type: none">• 1 polera de cambio (Cuello pique del uniforme)• Zapatillas deportivas.
<p><u>Materiales en sala:</u></p> <ul style="list-style-type: none">• 1 block de dibujo tamaño liceo N°60 (21 x 26,5 cm)• 1 estuche de cartulina española• 1 estuche de cartulina de colores. <p>1 sobre de papel entretenido.</p>	<p><u>Plan Lector:</u></p> <p>(La fecha de evaluación se avisará en marzo 2026)</p> <p>LIBROS DEL PLAN ANUAL (Los libros serán manipulados destacados en clases)</p> <ul style="list-style-type: none">• Tomasito: Autora Gabriela Beatriz Cabal. Editorial Alfaguara• ¡No funciona la tele! Autora Glen McCoy. Editorial Alfaguara.• Delia Degú y su sombrero: Autora Cecilia Beuchat. Editorial Alfaguara.• Un paseo al campo: Autor Fernando Krahn. Editorial Alfaguara.• Caco y la Turu: Autor Víctor Carvajal. Editorial Alfaguara <p>Jacky: Autora Marcela Paz. Editorial El barco de vapor.</p>



LISTA DE ÚTILES 2DO BÁSICO 2026

Todos los materiales de esta lista de útiles DEBEN ESTAR marcados con nombre y apellido.

- Se sugiere mochila sin ruedas.
- 1 delantal cuadrillé azul (niñas) o cotona beige (niños).

<p><u>Estuche de un compartimiento en el cual debe tener los siguientes materiales:</u></p> <ul style="list-style-type: none">• 12 lápices de colores.• 2 lápices grafitos N°2• 1 lápiz bicolor delgado (rojo/azul)• 1 goma de borrar de miga.• 1 sacapunta con contenedor.• 1 tijera punta roma (redonda).• 1 pegamento en barra 36 gr.• 1 regla 20 cm.	<p><u>Cuaderno (con nombre de la asignatura en la portada y forros de los colores señalados):</u></p> <ul style="list-style-type: none">• 1 cuaderno college de caligrafía horizontal de 100 hojas para lenguaje con forro rojo.• 1 cuaderno college de 7mm de 60 hojas para matemática con forro azul.• 1 cuaderno college de caligrafía horizontal de 100 hojas para historia con forro amarillo.• 1 cuaderno college de caligrafía horizontal de 100 hojas para ciencias con forro verde.• 1 cuaderno college de 7 mm de 60 hojas para religión con forro blanco.• 1 cuaderno college de 7 mm de 60 hojas para tecnología con forro morado.• 1 cuaderno college de 7 mm de 60 hojas para música con forro café.• 1 cuaderno college de 7 mm de 60 hojas para inglés de con forro rosado.• 1 cuaderno college de 7 mm de 60 hojas para taller CRA forrado con papel kraf.• 1 cuaderno college de 7 mm de 100 hojas para interculturalidad con forro naranja.• 1 caligrafix 2° básico horizontal 1er semestre.• 1 Metalófono de 8 notas. (se sugieren los colores adjuntados en la imagen).• 1 baqueta de metalófono. 
---	---

<p><u>Materiales en la caja plástica 6 lts. (no más grande):</u></p> <ul style="list-style-type: none"> • 4 lápices grafitos N°2 • 2 lápices bicolor delgado (rojo/azul) • 3 gomas de borrar de miga • 3 pegamentos en barra 36 gr • 1 estuche de plumones 12 colores (no tóxico) • 1 caja de témperas 12 colores. • 2 pinceles paletas • 1 vaso plástico • 1 paño para limpiar • 1 bolsa de basura para cubrir la mesa. • 1 caja de plasticina 12 colores (no tóxico) • 1 cola fría de 110 gr • 3 fajos de papel lustre de 10x10cms • 1 bolsa de palos de helados (delgado sin color) • 4 plumones de pizarra (2 negros, 1 rojo y 1 azul) • 1 cinta adhesiva de papel gruesa (Masking tape) • 1 cinta de embalaje transparente. 	<p>Útiles de aseo personal traerlos diariamente y marcados en una bolsa de género.</p> <ul style="list-style-type: none"> • 1 botella de agua • 1 bloqueador pequeño • 1 toalla • 1 jabón • 1 jockey azulmarino (opcional para los días soleados) • 1 cepillo de dientes. • 1 pasta de dientes. <p>Educación física, se mantiene los útiles de aseo y además, se incorpora.</p> <ul style="list-style-type: none"> • 1 polera de cambio (Cuello pique del uniforme) • Zapatillas deportivas adecuadas para la clase.
<p><u>Materiales en sala:</u></p> <ul style="list-style-type: none"> • 1 block de dibujo tamaño liceo N°60 (21 x 26,5 cm) • 1 estuche de cartulina española. • 1 estuche de cartulina de colores. • 1 sobre de goma eva. <p><u>Materiales para taller de matemática.</u></p> <ul style="list-style-type: none"> • Audífonos para ir a la sala de computación. Se sugiere audífonos cómodos para el/la estudiante. 	<p><u>Plan Lector:</u> (La fecha de evaluación se avisará en marzo 2026)</p> <p>PRIMER SEMESTRE:</p> <ul style="list-style-type: none"> • La polilla en el baúl. Autor Mauricio Paredes. Editorial Alfaguara. • Kiwi. Autora Carmen Posada. Editorial El barco de vapor. • La vuelta de Pedro Urdemales. Autor Floridor Pérez. Editorial <p>SEGUNDO SEMESTRE:</p> <ul style="list-style-type: none"> • La calle más aburrida del mundo. Autor José Ignacio Valenzuela. Editorial Santillana. • Mi ángel de la guarda. Autora June Loves. Editorial Torre. • El espantapájaros con corazón. Autora Gloria Alegría Ramírez. Editorial Edebé.




LISTA DE ÚTILES 3° BÁSICO 2026.

Todos los materiales de esta lista de útiles DEBEN ESTAR marcados con nombre y apellido.

- 1 delantal cuadrillé azul (niñas) y cotona beige (niños) con cinta color rojo cosida en su puño derecho y cinta color verde cosida en su puño izquierdo.



<p><u>Estuche de un compartimiento debe tener los siguientes.</u></p> <p><u>Materiales:</u></p> <ul style="list-style-type: none">• 12 lápices de colores.• 2 lápices grafitos N°2.• 1 lápiz bicolor (rojo/azul) delgado.• 1 goma de borrar de miga.• 1 sacapunta con contenedor.• 1 tijera punta roma (redonda).• 1 pegamento en barra.• 1 destacador (color a elección).• 1 regla de 20 cms.	<p><u>Cuadernos: (con nombre de la asignatura en la portada , datos del o la estudiante, y forros de los colores señalados):</u></p> <ul style="list-style-type: none">• 1 cuaderno para Lenguaje 100 hojas (5mm) forro rojo (collage).• 1 cuaderno para Matemática 100 hojas (7mm) forro azul (collage).• 1 cuaderno para Historia 100 hojas (7mm) forro amarillo (collage). Será el mismo cuaderno para Taller de Historia.• 1 cuaderno para Ciencias 100 hojas (7mm) forro verde (collage).• 1 cuaderno para Interculturalidad 100 hojas (7 mm) forro naranja (collage).• 1 cuaderno 100 hojas (5mm) forro morado (collage). Es para 2 asignaturas: <u>en la portada</u> para Taller CRA y <u>al reverso</u> para Tecnología.• 1 cuaderno para Inglés 60 hojas (7mm) forro rosado (collage).• 1 cuaderno para Religión 60 hojas (7mm) forro blanco (collage).• 1 cuaderno para Música 60 hojas (5mm) forro café (collage) /Metalófono de 8 notas (se sugieren los colores adjuntados en la imagen). 1 baqueta para tocar el instrumento. <div data-bbox="792 1241 1211 1499"></div> <ul style="list-style-type: none">• Cuaderno Caligrafix 3° básico Cuadrícula 5x5mm.
<p><u>Materiales en caja plástica 6 lts. (no más grande porque no cabe en el casillero):</u></p> <ul style="list-style-type: none">• 6 lápices grafitos N°2.• 4 lápiz bicolor delgado (rojo/azul).• 4 gomas de borrar de miga.• 6 pegamentos en barra.• 1 estuche de plumones 12 colores (no tóxico).• 1 caja de témpera 12 colores.	<p><u>Materiales de Higiene: para las clases de Educación Física de carácter OBLIGATORIO:</u></p> <ul style="list-style-type: none">• 1 jockey color institucional (verde, rojo o azul marino).• 1 Botella plástica de agua.• 1 Bloqueador solar pequeño.• 1 Peineta.• 1 Toalla.• 1 Jabón o alcohol en gel individual.



<ul style="list-style-type: none">• 2 pinceles paletas (1 delgado y 1 grueso).• 1 vaso plástico.• 1 paño para limpiar.• 1 bolsa de basura 50 x 60 cms.• 2 cajas de plasticinas 12 colores (no tóxico).• 1 cola fría de 110 gramos.• 3 fajos de papel lustre de 16x16 cms. "Tamaño Origami" (sin diseño).	<ul style="list-style-type: none">• 1 Polera de cambio (cuello pique del uniforme).• Su estudiante debe venir con zapatillas deportivas adecuadas para la clase. <p><u>Recuerde que la polera de Educación Física y la de clases comunes son diferentes, por salud e higiene el/la estudiante debe cambiársela posterior a su uso.</u></p> <p><u>Útiles de aseo personal para todas las clases de la semana (cada estudiante los debe traer diariamente).</u></p> <ul style="list-style-type: none">• 1 Botella plástica de agua.• 1 Jabón o alcohol en gel individual.• 1 Cepillo dental.• 1 Pasta dental.• 1 Toalla individual. <p>- TODOS LOS MATERIALES Y ÚTILES MENCIONADOS DEBEN ESTAR ROTULADOS CON NOMBRE, APELLIDO Y CURSO.</p> <p>- LOS ÚTILES DE ASEO DE USO DIARIO DEBEN VENIR MARCADOS EN UNA BOLSA DE GÉNERO CON NOMBRE, APELLIDO Y CURSO.</p>
<p><u>Materiales en sala:</u></p> <ul style="list-style-type: none">• 2 block de dibujo tamaño 1/8 N°99 (mediano).• 2 estuches de cartulina común.• 2 plumones de pizarra (1 negro y 1 rojo).• 1 plumón permanente (negro).• 1 metro de velcro adhesivo.• 1 set de masilla adhesiva (se adjunta imagen de ejemplo). 	<p><u>Plan Lector:</u>(La fecha de evaluación se avisará con anticipación durante el año 2026).</p> <p>PRIMER SEMESTRE:</p> <ul style="list-style-type: none">• "Solomán". <p>Autor: Ramón García Domínguez. Editorial: Norma.</p> <ul style="list-style-type: none">• "El absurdo Oxi". <p>Autor: Felipe Jordán Jiménez. Editorial: El barco de vapor.</p> <ul style="list-style-type: none">• "Fantasmas de día". <p>Autora: Lucía Baquedano. Editorial: El barco de vapor.</p> <p>SEGUNDO SEMESTRE:</p> <ul style="list-style-type: none">• "La cama mágica de Bartolo". <p>Autor: Mauricio Paredes. Editorial: Alfaguara Infantil.</p> <ul style="list-style-type: none">• "Gato, el perro más tonto del mundo". <p>Autor: Felipe Jordán Jiménez. Editorial: Don Bosco.</p> <ul style="list-style-type: none">• "La cabaña en el árbol". <p>Autora: Gillian Cross Editorial: Alfaguara Infantil.</p>



Todos los materiales de esta lista de útiles **DEBEN ESTAR** marcados con nombre y apellido.
1 delantal cuadrillé azul (niñas) o cotona beige (niños).

<p>Útiles que siempre deben estar en el ESTUCHE</p> <ul style="list-style-type: none">• 12 lápices de colores• 2 lápices grafitos N°2• 1 goma de borrar de miga• 1 sacapunta con contenedor• 1 tijera punta roma (redonda)• 1 pegamento en barra 36 grs• 1 regla 20 cm• 2 destacadores (color a elección)	<p><u>Cuadernos:</u> (con nombre de la asignatura en la portada)</p> <ul style="list-style-type: none">• 2 cuaderno collage cuadro 7mm 100 hojas para lenguaje y matemática.• 6 cuadernos collage de 60 hojas (7 mm) para ciencias, historia, música, religión, inglés e intercultural.• 1 caligrafix 4 básico horizontal.
<p><u>Materiales en caja plástica 6 lts. (no más grande):</u></p> <ul style="list-style-type: none">• 3 lápices grafitos.• 1 pegamentos en barra 36 grs.• 1 estuche de plumones 12 colores (no tóxico)• 1 caja de témpera 12 colores• 1 marcadores de pizarra color negro.• 1 marcadores de pizarra color rojo.• 1 marcadores de pizarra color azul.• 1 vaso plástico• 1 paño para limpiar• 1 bolsa de basura 50 x 60 cms• 1 pincel pelo cerda N°4.• 1 pincel pelo cerda N° 8• 1 caja de plasticina 12 colores (no tóxico)• 1 cola fría de 110 grs.• 2 fajos de papel lustre de 10 x 10 cms• 1 marcador permanente negro.	<p><u>Materiales para artes, tecnología, música y religión.</u></p> <ul style="list-style-type: none">• 2 block de dibujo tamaño 1/8 N°99 (mediano))• 1 estuche de cartulina española• 1 carpeta de cartulina de colores.• 1 baqueta (palo metalófono)• 1 metalófono cromático de 25 notas del método musical en colores.• 1 nuevo testamento edición pastoral católica. <div></div> <div></div>
<p>Útiles de aseo personal para las clases de Educación Física de carácter <u>OBLIGATORIO</u>:</p> <ul style="list-style-type: none">• 1 botella de agua• 1 toalla• Jabón• 1 polera de cambio (cuello pique del uniforme)• Opcional: colonia, peineta.• Zapatillas deportivas.• 1 jockey azul para días de sol.• Bloqueador. <p>LOS ÚTILES DE ASEO DEBEN VENIR MARCADOS EN UNA BOLSA DE GÉNERO Y <u>SÓLO TRAERLOS LOS DÍAS QUE CORRESPONDA.</u></p>	<p><u>Plan Lector:</u> (La fecha de evaluación se avisará con anticipación durante el año 2025).</p> <p>PRIMER SEMESTRE:</p> <ul style="list-style-type: none">• La cama mágica de Bartolo. (alfaguara)• El lugar más bonito del mundo. (alfaguara) <p>SEGUNDO SEMESTRE:</p> <ul style="list-style-type: none">• De carta en carta (alfaguara)• Ámbar en 4to y sin amigo (paula dazinger)• Gatos detectives; un ladrón muy felino. (la galera).